

## Guia de tamanhos de anéis

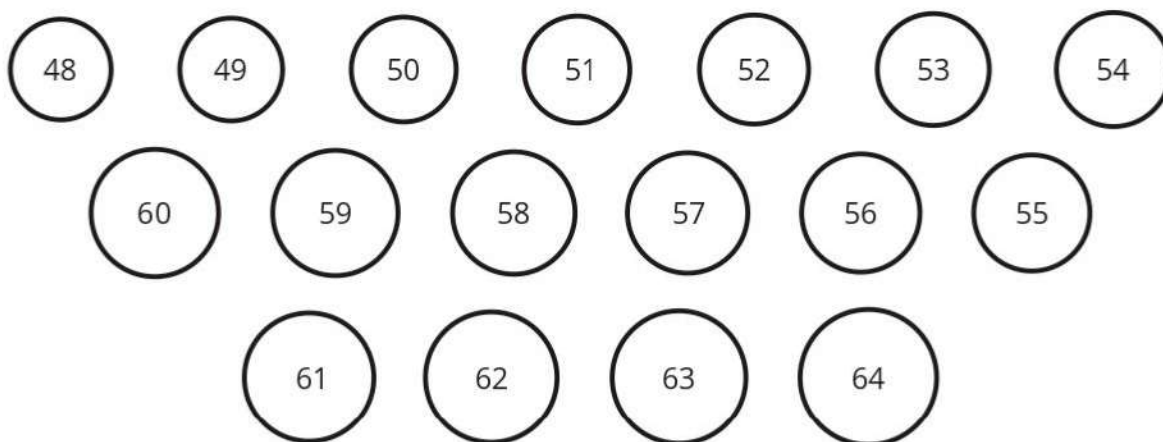
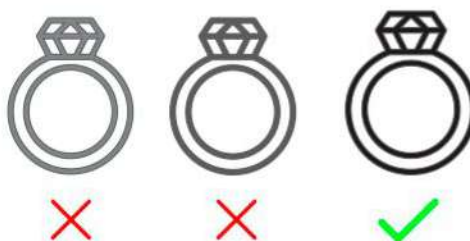
Encontrou o anel dos seus sonhos, mas não tem a certeza do tamanho que deve comprar? Criámos este guia fácil para ajudar. Utilize um anel seu para encontrar a correspondência perfeita ou meça o seu dedo utilizando o nosso Medidor de Anel.

Primeiro, imprima esta página e certifique-se de que não seleciona a opção "ajustar à página/scale to it".  
Utilize um cartão de crédito para verificar se a página foi impressa 100% à escala.

Coloque o cartão de crédito aqui

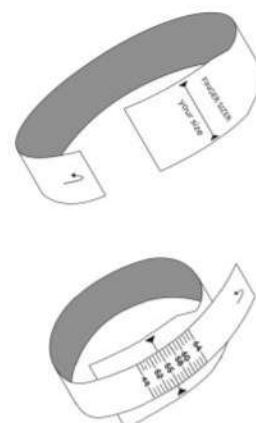

### Meça um anel seu

1. Coloque um anel sobre os círculos do gráfico
2. Encontre o círculo que corresponde ao diâmetro interior do seu anel.
3. Se o seu anel se situar entre dois tamanhos, recomendamos-lhe que encomende o tamanho maior.



### Meça o seu dedo

1. Corte o Medidor de Anel abaixo.
2. Enrole o Medidor à volta da maior parte do seu dedo e aperte até que encaixe confortavelmente.
3. O tamanho do seu anel é o número que se alinha com as setas. Se a sua medida se situar entre dois tamanhos, recomendamos-lhe que encomende o tamanho maior.



# LIONESS TREASURES

## Guia de tamanhos de anéis

DIÂMETRO (MM)	CIRCUNFERÊNCIA (MM)	EUROPA
15.92 MM	50.3	50
16.5 MM	51.9	52
17.3 MM	54.4	54
17.9 MM	55.7	56
18.5 MM	58.3	58
19.2 MM	59.5	60
19.75 MM	62.1	62
20.38 MM	63.4	64
21.00 MM	65.9	66